



Ministerio de Salud Pública



DIRECCION PROVINCIAL DE SALUD DE COTOPAXI



USAID
DEL PUEBLO DE LOS ESTADOS
UNIDOS DE AMÉRICA




PROYECTO RED CONE COTOPAXI



GUIA PARA ORGANIZAR UN PLAN DE EMERGENCIA COMUNITARIO MATERNO - NEONATAL

Mayo 2011



GUIA PARA ORGANIZAR UN PLAN DE EMERGENCIA COMUNITARIO, MATERNO -NEONATAL

Elaborado por:

Ant. Daniel González
Lic. Myriam Pillajo
Dr. Mario Chávez

Proyecto Red de Cuidados Obstétricos y Neonatales Esenciales (CONE)
COTOPAXI
Center for Human Services (CHS-Ecuador)

Equipo Técnico

Dr. Mario Chávez
Dr. Patricio Ayabaca
Lic. Juana María Freire
Lic. Myriam Pillajo
Lic. María Elena Robalino
Ant. Daniel González

Supervisión técnica:

Dr. Jorge Hermida
Director para América Latina y El Caribe URC-CHS

Con el apoyo técnico y financiero de la Agencia para el Desarrollo de
los Estados Unidos de Norte América USAID

INTRODUCCION

La mortalidad materna y neonatal en la provincia de Cotopaxi continúa siendo preocupante. En el 2010, 7 mujeres perdieron la vida intentando dar vida a su hijo/a y 52 niños murieron antes de cumplir un mes de vida.

Tanto los Objetivos de Desarrollo del Milenio, como los objetivos del Plan Nacional del Buen Vivir (2009 – 2013) tienen entre sus metas **“Reducir en un 35% la muerte materna y neonatal.”**

El Plan Nacional de Reducción Acelerada de Muerte materna y Neonatal del MSP es, precisamente, el camino y la

manera como alcanzar estas metas. La construcción de redes CONE (Cuidados Obstétricos y Neonatales Esenciales) es una de sus estrategias principales y por



eso es prioritario llevarla a cabo en su mejor expresión posible y con la participación de varios actores: Proveedores institucionales, parteras tradicionales,

Organizaciones No Gubernamentales y Organizaciones Sociales.

Las complicaciones obstétricas y neonatales más frecuentes empiezan en el hogar, en donde existen muy pocas



posibilidades de recibir atención adecuada y oportuna, debido a un sinnúmero de factores: Barreras de acceso geográfico (comunidades muy distantes de las unidades de salud, con vías de segundo y tercer orden, ausencia de medios de transporte, dificultades de comunicación, (teléfono, celular, radio, etc.) Dificultades económicas, Brechas culturales entre los servicios de salud y las comunidades, falta de coordinación entre los proveedores comunitarios e instituciones, etc., limitando de esta manera el acceso de los/as usuarias/os a una atención de emergencia.

La mayoría de los partos en las comunidades de la provincia

de Cotopaxi continúan siendo atendidos en la comunidad y es ahí donde también ocurren la mayoría de las muertes maternas y de los recién nacidos. Por lo tanto, se debe impulsar la activa participación de las embarazadas, la familia y la comunidad organizada en el reconocimiento de las señales de peligro, para la toma de decisiones y el traslado oportuno de las embarazadas y los recién nacidos con señales de peligro a los servicios de salud.

En este contexto es necesario implementar la conformación de Planes Comunitarios de emergencia para el traslado de mujeres y recién nacidos para salvar sus vidas.

PROPOSITO DE ESTA GUIA


El propósito de esta guía es orientar a los líderes comunitarios, a las parteras/os, agentes de salud y familias en el diseño y aplicación de un plan de emergencia comunitario, y fomentar así la cultura de la prevención, para evitar las muertes maternas neonatales.

❖ ¿Que es un plan de emergencia comunitario?


Es una estrategia que ayuda a la familia y a la comunidad a planificar acciones para salvar la vida de las embarazadas cuando se presenta una señal de peligro o complicación durante el embarazo, el parto o el postparto, así como del recién nacido durante sus primeros días de vida.

❖ ¿Por qué necesitamos tener organizado un plan de emergencia comunitario?

- 1) Porque muchas mujeres embarazadas no reciben atención de un profesional de salud o una partera capacitada durante su embarazo, y no se pueden detectar a tiempo señales de peligro que pueden poner en riesgo su vida y la de su bebé.



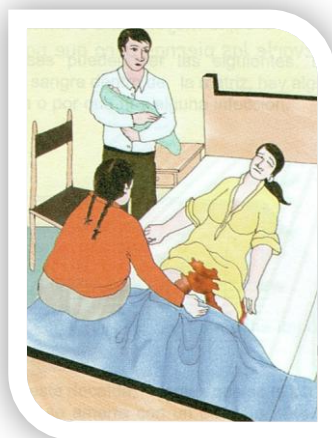
2) Porque muchas mujeres dan a luz solas o con la ayuda de un familiar que no está capacitado para atender adecuadamente el parto o al recién nacido.



3) Porque muchos partos ocurren en la noche y en la madrugada cuando es más difícil recibir ayuda en caso de una emergencia.

4) Porque a pesar de que una mujer


embarazada esté saludable y haya tenido controles en un centro de salud, puede que se presenten complicaciones que pongan en peligro su vida y la de su bebé si no reciben atención inmediata en un establecimiento de salud.



5) Porque los recién nacidos, durante sus primeros días de vida, son más sensibles a enfermarse o morir si no reciben un control y una atención adecuada.



Si la mujer, la familia y la comunidad no están preparados para actuar inmediatamente en caso de una complicación, si no existe un plan para el transporte de emergencia, tanto la madre como el recién nacido **pueden morir** por no recibir la ayuda



❖ Entonces.... ¿para qué organizar un plan de emergencia?

- 👉 Para saber cómo actuar en caso de emergencia.
- 👉 Para estar organizados/as en la comunidad.
- 👉 Para saber cuáles son las personas responsables.
- 👉 Para recibir ayuda inmediata.

**PARA EVITAR
QUE MUERAN
LAS MUJERES Y
LOS RECIEN
NACIDOS DE
NUESTRAS
COMUNIDADES**



❖ PASOS PARA ORGANIZAR UN PLAN DE EMERGENCIA COMUNITARIO

PASO 1

Leer bien el documento de plan de emergencia comunitario



PASO 2

Organizar una asamblea comunitaria para informarles sobre el problema y la necesidad de organizar un plan de emergencia materno neonatal.



PASO 3

Identificar qué recursos tenemos en la comunidad para organizar el Plan de Emergencia Comunitario



¿Que tenemos en la comunidad para organizar el Plan de Emergencia?

- ✓ Hospital
- ✓ Personal de salud
- ✓ Parteras/os
- ✓ Teléfono convencional o celular, radio.
- ✓ Vehículo, caballo, etc.
- ✓ Ambulancia del hospital
- ✓ Comité de Salud

PASO 4

Identificar a las personas de la comunidad que tengan un vehículo y comprometerles a que ayuden a trasladar a una mujer o a un recién nacido que tenga una emergencia



PASO 5

Organizar actividades para tener un fondo comunitario para las emergencias maternas y neonatales:

- Colecta,
- Minga,
- Gestión en la junta parroquial, etc.



PASO 6

Tener una lista de números de teléfonos de la cruz roja, bomberos, ambulancia del hospital, policía comunitaria.



PASO 7

Organizar las actividades de ALERTA:

- A quien se avisa primero?,
- Cómo se avisa? (Hacer sonar el cacho, llamadas a celulares, etc.)
- En donde se reúnen?



PASO 8

Identificar el Hospital, el Centro o Subcentro de Salud más cercano y que esté abierto.



PASO 9

Elaborar un acta con el listado de los nombres de las personas responsables del Comité de Emergencia Comunitario



¿Qué es un Comité de Emergencia Comunitario?

Es un grupo de personas de la comunidad que están organizadas, y organizan a la comunidad de acuerdo al plan de emergencia, para apoyar al traslado de las mujeres y los recién nacidos a un establecimiento de salud en caso de que se encuentren en riesgo y peligro su vida.

ACTA DE CONFORMACION DEL COMITÉ DE EMERGENCIA COMUNITARIO	
Fecha.....	
En la comunidad dese conforma el comité comunitario de traslado de emergencias maternas y neonatales para salvar las vidas de las mujeres y los recién nacidos, a continuación se deja como constancia los nombres y la firma de las personas responsables:	
NOMBRES	FIRMA
▶
▶
▶
▶
▶
▶
▶
“TODAS/OS UNIDOS/AS POR EL DERECHO A LA VIDA”	

PASO 10

Hacer conocer todos estos pasos a toda la comunidad y autoridades en reuniones o asambleas



Todo para que no se mueran las mujeres y los recién nacidos



**ACTA DE CONFORMACION DEL COMITÉ
DE EMERGENCIA COMUNITARIO**

Fecha: _____

En la comunidad de _____ se conforma el comité comunitario de traslado de emergencias maternas y neonatales para salvar las vidas de las mujeres y los recién nacidos, a continuación se deja como constancia los nombres y la firma de las personas responsables:

Nombre	Teléfono	Firma

“TODAS/OS UNIDOS/AS POR EL DERECHO A LA VIDA”

❖ LISTA DE CHEQUEO DE PASOS DEL PLAN DE EMERGENCIA COMUNITARIO

PASO 1



Leer bien el documento de plan de emergencia comunitario



PASO 6



Tener una lista de números de teléfonos de la cruz roja, bomberos, ambulancia del hospital, policía comunitaria.



PASO 2



Organizar una asamblea comunitaria para informarles sobre el problema y la necesidad de organizar un plan de emergencia materno neonatal.



PASO 7



Organizar las actividades de ALERTA: - A quien se avisa primero?, - Cómo se avisa? (Hacer sonar el cacho, llamadas a celulares, etc.) - En donde se reúnen?



PASO 3



Identificar qué recursos tenemos en la comunidad para organizar el Plan de Emergencia Comunitario



PASO 8



Identificar el Hospital, el Centro o Subcentro de Salud más cercano y que esté abierto.



PASO 4



Identificar a las personas de la comunidad que tengan un vehículo y comprometerles a que ayuden a trasladar a una mujer o a un recién nacido que tenga una emergencia



PASO 9



Elaborar un acta con el listado de los nombres de las personas responsables del Comité de Emergencia Comunitario



PASO 5



Organizar actividades para tener un fondo comunitario para las emergencias maternas y neonatales:

- Colecta, Minga, Gestión en la junta parroquial.



PASO 10



Hacer conocer todos estos pasos a toda la comunidad y autoridades en reuniones o asambleas



Proyecto Red CONE Cotopaxi CHS-Latacunga.
Calle Quito s/n y Rafael Silva a 20 metros del Centro Diocesano Nazareth
Telf: 032 806-910
www.maternoinfantil.org